








 <p>Hanna putzt</p>	<p>sind alt.</p>	 <p>Peter baut</p>	<p>eine Tasse Kaffee.</p>
 <p>Jakob ist</p>	<p>in der Garage.</p>	 <p>Die Wäsche</p>	<p>mit der Puppe.</p>
 <p>Der Papagei kann</p>	<p>das Fenster.</p>	 <p>Frau Rose trinkt</p>	<p>ist rot.</p>
 <p>Die Möbel</p>	<p>sprechen.</p>	 <p>Laura spielt</p>	<p>ein Haus.</p>
 <p>Das Auto steht</p>	<p>unter der Dusche.</p>	 <p>Der Lippenstift</p>	<p>ist trocken.</p>



Satzpuzzle 4

Wie kann das Material eingesetzt werden?

- Einzel- und Partnerarbeit
- Sätze passend verbinden

Was wird gefördert?

- einfache Sätze lesen
- Leseverständnis – Satz-Bild-Zuordnung
- Lesegenauigkeit
- Funktionswörter lesen
- Rechtschreibung: Sätze auch aufschreiben

Das Lernmaterial wurde mit der ‚Druckschrift BY WOK‘ aus dem kostenlosen Programm ‚Lesen Lernen‘ von Wolfram Eßer erstellt (www.derwok.de).